

(地122) (健Ⅱ141)
令和2年5月26日

都道府県医師会
担 当 理 事 殿

日本医師会常任理事

石川 広己
釜 菴



避難所における新型コロナウイルス感染症への対応の参考資料について

今般、標記の件について、内閣府政策統括官（防災担当）付参事官（避難生活担当）、消防庁国民保護・防災部防災課長及び厚生労働省健康局結核感染症課長の三者連名により、各都道府県、保健所設置市及び特別区宛てに通知文が発出されました。

「避難所における新型コロナウイルス感染症への対応について」等につきましては、本年4月28日付（地76）（健Ⅱ74）の文書にて貴会宛にご連絡させていただきましたが、これらの通知及び事務連絡等においては、十分なスペースの確保、発熱、咳等の症状が出た者のための専用のスペースの確保等について助言するものです。

このたびの通知は、これらの対応の検討に資するよう、新型コロナウイルス感染症対応時の避難所全体のレイアウト・動線、健康な者の滞在スペースのレイアウト、発熱・咳等の症状が出た者や濃厚接触者をやむを得ずそれぞれ同室にする場合のレイアウトの例について作成しており、平時の事前準備及び災害時の対応を行うに当たっての参考としていただくよう求めています。

また、「新型コロナウイルス感染症が収束しない中における災害時の避難について」ポイント等をまとめたチラシが公開されておりますので、併せてお知らせいたします。

つきましては貴会におかれましても、本件についてご了知いただき、貴会管下郡市区医師会及び関係医療機関等への周知方について、ご高配のほどお願い申し上げます。

なお、この資料は、今後、新型コロナウイルス感染症の状況や新たに得られた知見等を踏まえ、更新されるものであるとの事です。

◇避難所における新型コロナウイルス感染症への対応の参考資料について

<http://www.bousai.go.jp/pdf/colonasanko.pdf>

◇新型コロナウイルス感染症が収束しない中における災害時の避難について

<http://www.bousai.go.jp/pdf/colonapoint.pdf>

令和2年5月21日
府政防第939号
消防災第87号
健感発0521第1号

各 { 都道府県
保健所設置市
特別区 } 防災担当主管部(局)長 殿
衛生主管部(局)長

内閣府政策統括官(防災担当)付
参事官(避難生活担当)
消防庁国民保護・防災部
防災課長
厚生労働省健康局
結核感染症課長

避難所における新型コロナウイルス感染症への対応の参考資料について

新型コロナウイルス感染症の現下の状況を踏まえ、災害が発生し避難所を開設する場合には、感染症対策に万全を期すことが重要となっており、「避難所における新型コロナウイルス感染症への対応について」(令和2年4月1日付け府政防第779号他)及び「避難所における新型コロナウイルス感染症への更なる対応について」(令和2年4月7日付け事務連絡)等を発出したところです。

これらの通知及び事務連絡等においては、十分なスペースの確保、発熱、咳等の症状が出た者のための専用のスペースの確保等について助言したところですが、このたび、これらの対応の検討に資するよう、新型コロナウイルス感染症対応時の避難所全体のレイアウト・動線、健康な者の滞在スペースのレイアウト、発熱・咳等の症状が出た者や濃厚接触者をやむを得ずそれぞれ同室にする場合のレイアウトの例について作成しましたので、平時の事前準備及び災害時の対応を行うに当たっての参考としていただくようお願いします。

なお、この資料は、今後、新型コロナウイルス感染症の状況や新たに得られた知見等を踏まえ、更新されるものであることを申し添えます。

貴都道府県内の市町村防災担当主管部局に対しても、その旨周知していただきますようお願いいたします。

本件通知は、地方自治法(昭和22年法律第67号)第245条の4第1項の規定に基づく技術的助言であることを申し添えます。

<連絡先>

内閣府政策統括官(防災担当)付参事官(避難生活担当)付
赤司、長谷川、秋吉、山元
TEL 03-3501-5191(直通)

消防庁国民保護・防災部防災課
神田、舘野
TEL 03-5253-7525(直通)

厚生労働省健康局結核感染症課
加藤、榊原
TEL 03-3595-2257(直通)

新型コロナウイルス感染症対応時の避難所レイアウト（例）〈避難受付時〉

R2. 5. 20
第1版

専用階段、専用トイレの確保をする。（専用階段について、確保が難しい場合は、時間的分離・消毒等の工夫をした上で兼用することもあり得る。健康な者との兼用は不可。）

専用スペースと専用トイレ、独立した動線を確保できない場合は、濃厚接触者専用避難所を別途開設することも考えられます。

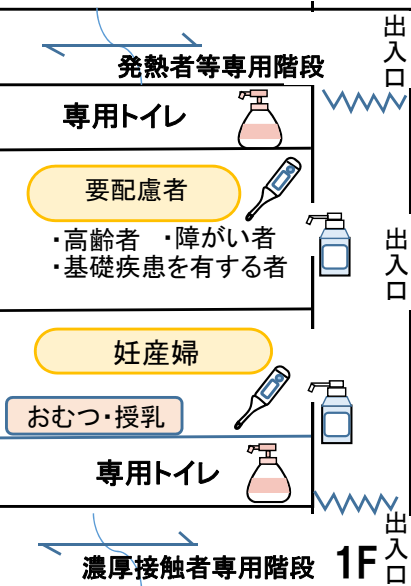
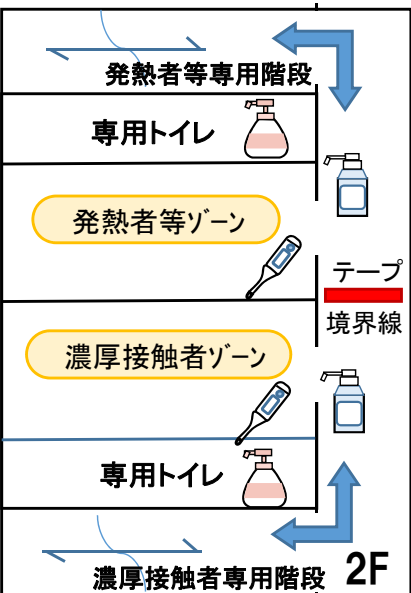
軽症者等（一時的）
・軽症者等は、予め災害時の対応・避難方法等を決めておくことが望ましい。

・軽症者等及び新型コロナウイルス感染症を発症したと疑われる者の対応については、防災担当部局と保健福祉部局等が十分に連携の上で、適切な対応を事前に検討する。

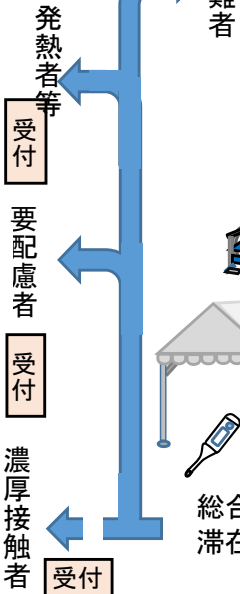
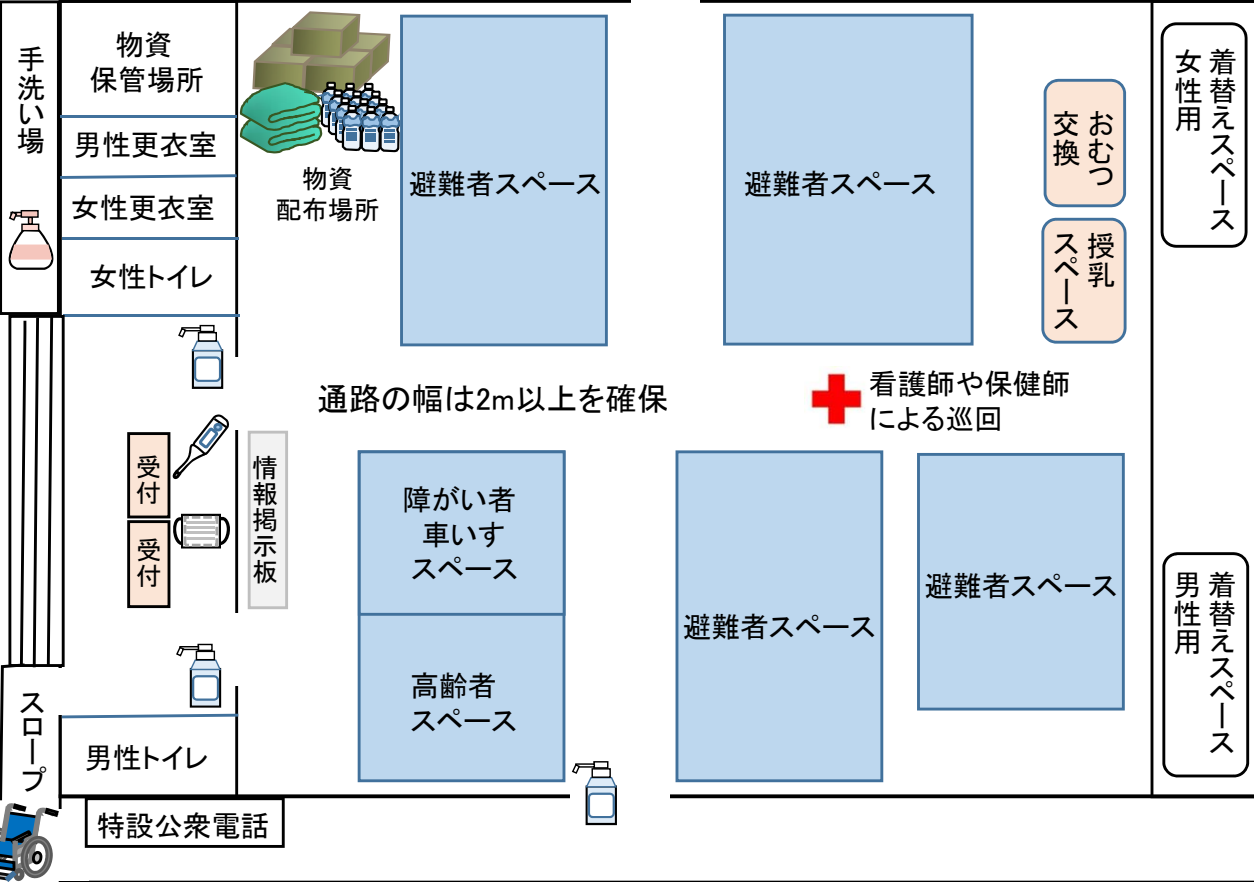
・軽症者等が一時的に避難所に滞在する場合、一敷地内の別の建物とする。
・同一建物の場合、動線を分け、専用階段とスペース、専用のトイレ、専用風呂等が必要

※軽症者等であっても原則として一般の避難所に滞在することは適当でないことに留意する。

〈専用スペース〉



〈集合スペース〉



- ### 受付時でのチェック
- 避難者カードの記入
 - 発熱、咳等、体調の確認
 - 要配慮等の確認 など

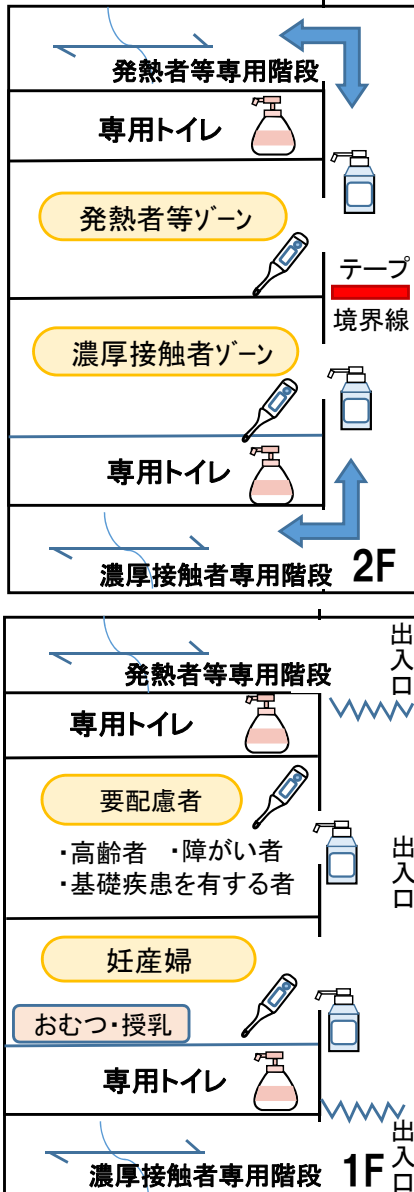
- ### 用意するもの
- ・体温計（非接触型）
 - ・アルコール消毒液（手指用）
 - ・次亜塩素酸溶液
 - ・ハンドソープ、ウェットティッシュ
 - ・フェイスシールド
 - ・ビニールシート
 - ・使い捨て手袋 など

※ 上記は全て実施することが望ましいが、災害時において、種々の制約が想定され、出来る範囲で最大限実施することが望まれる。

新型コロナウイルス感染症対応時の避難所レイアウト（例）〈避難受付以降〉

R2. 5. 20
第1版

<専用スペース>



専用階段、専用トイレの確保する。
(専用階段について、確保が難しい場合は、時間的分離・消毒等の工夫をした上で兼用することもあり得る。)
(健康な者との兼用は不可)

軽症者等
(一時的)

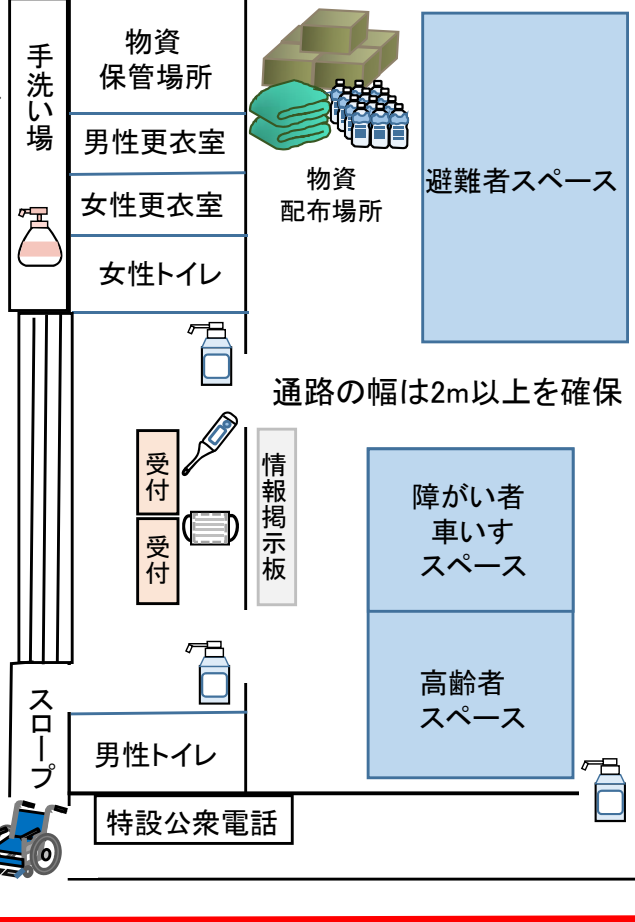
・軽症者等及び新型コロナウイルス感染症を発症したと疑われる者の対応については、防災担当部局と保健福祉部局等が十分に連携の上で、適切な対応を事前に検討する。

・軽症者等が一時的に避難所に滞在する場合、一敷地内の別の建物とする。
・同一建物の場合、動線を分け、専用階段とスペース、専用のトイレ、専用風呂等が必要

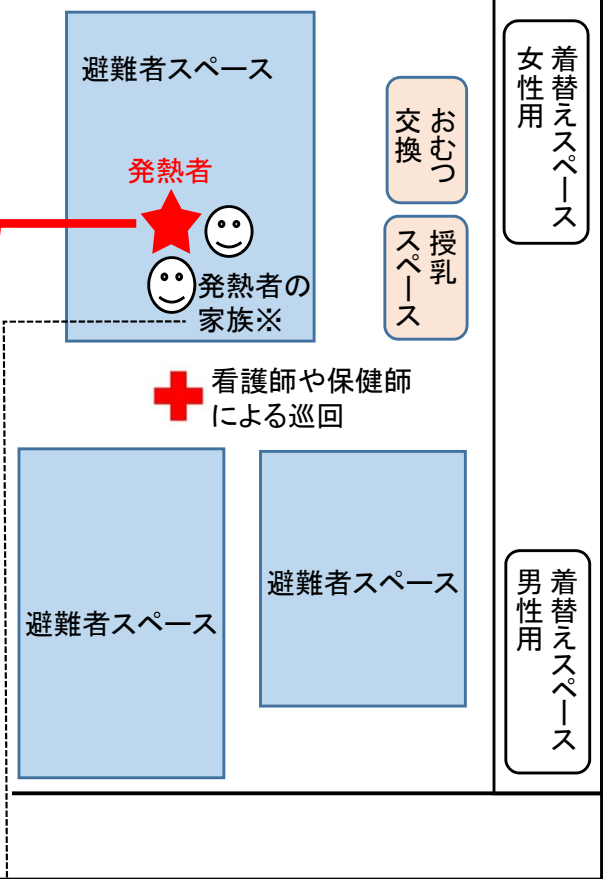
※軽症者等であっても原則として一般の避難所に滞在することは適当でないことに留意する。



<集合スペース>



発熱者経路



※必要に応じて発熱者の家族用の専用スペースを確保することを検討

着替えスペース
女性用

着替えスペース
男性用

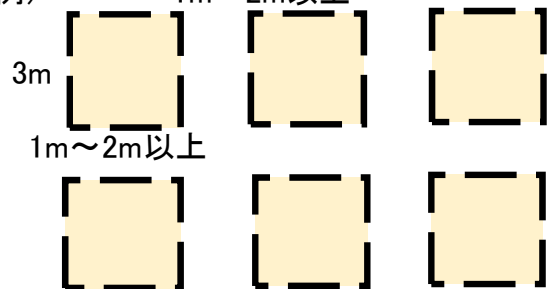
※ 上記は全て実施することが望ましいが、災害時において、種々の制約が想定され、出来る範囲で最大限実施することが望まれる。

健康な者の避難所滞在スペースのレイアウト（例）

- 体育館のような広い空間において、健康な者が滞在するスペースとしては、以下のような方法が考えられる。
- 感染リスクの高い高齢者・基礎疾患を有する者・障がい者・妊産婦等が滞在する場合には、避難所内に専用スペースを設けることが望ましいが、体育館内に専用ゾーンを設け、以下と同様の考え方で利用することも考えられる。

テープ等による区画表示

(例) 3m 1m~2m以上



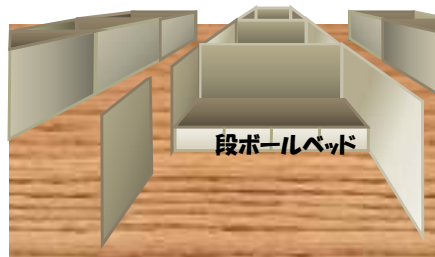
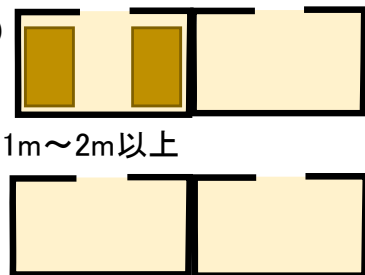
- 一家族が一区画を使用し、人数に応じて区画の広さは調整する
- 家族間の距離を1m以上あける

※スペース内通路は出来る限り通行者がすれ違わないように配慮する必要がある

パーティションを利用した場合

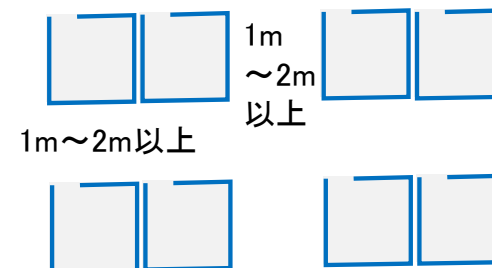
○ 飛沫感染を防ぐため、少なくとも座位で口元より高いパーティションとし、プライバシーを確保する高さにすることが望ましい。また、換気を考慮しつつ、より高いものが望ましい。

(例)



テントを利用した場合

(例)



○ テントを利用する場合は、飛沫感染を防ぐために屋根がある方が望ましいが、熱中症対策に十分注意することが必要

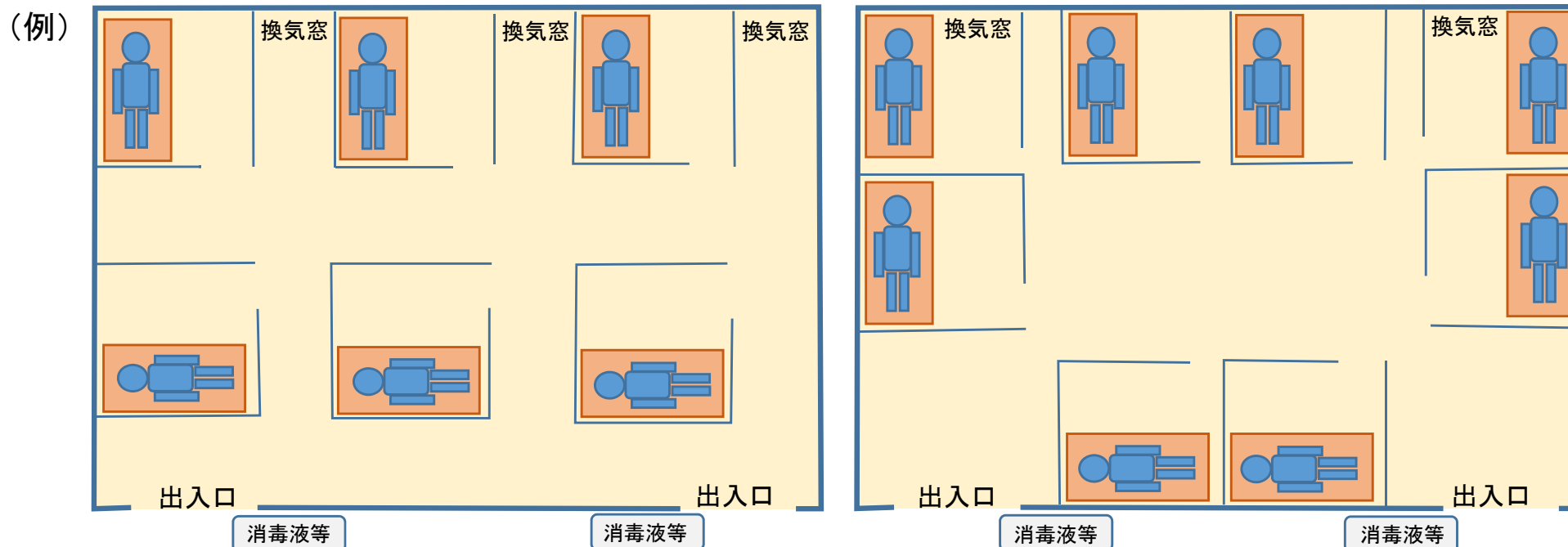


※ 人と人の間隔は、できるだけ2m(最低1m)空けることを意識して過ごしていただくことが望ましい。

※ 上記は全て実施することが望ましいが、災害時において、種々の制約が想定され、出来る範囲で最大限実施することが望まれる。

発熱・咳等のある者や濃厚接触者専用室のレイアウト（例）

- 発熱・咳等のある者は、可能な限り個室にすることが望ましいが、難しい場合はそれぞれ専用のスペースを確保する。やむを得ず同室にする場合は、パーティションで区切るなどの工夫をする。
- 濃厚接触者は、可能な限り個室管理とする。難しい場合はそれぞれ専用のスペースを確保する。
※濃厚接触者は、発熱・咳等のある者より優先して個室管理とする。



※飛沫感染を防ぐため、少なくとも座位で口元より高いパーティションとし、プライバシーを確保する高さにすることが望ましい。また、換気を考慮しつつ、より高いものが望ましい。

- ・軽症者等は、予め災害時の対応・避難方法等を決めておくことが望ましいが、避難所に一時的に滞在する場合がある。
- ・感染予防および医療・保健活動のしやすさの観点から、地域における感染拡大状況や、各避難所、活用するホテル・旅館等の状況を踏まえ、防災担当部局や保健福祉部局等の連携のもと、必要に応じて特定の避難者の専用の避難所を設定することも考えられる。
(例：高齢者・基礎疾患を有する者・障がい者・妊産婦用、発熱・咳等の症状のある者用、濃厚接触者用)

※ 上記は全て実施することが望ましいが、災害時において、種々の制約が想定され、出来る範囲で最大限実施することが望まれる。

新型コロナウイルス感染症が収束しない中でも、
災害時には、**危険な場所にいる人は
避難することが原則**です。

知っておくべき5つのポイント

- 避難とは[難]を[避]けること。
安全な場所にいる人まで避難場所に行く必要はありません。
- 避難先は、小中学校・公民館だけではありません。**安全な親戚・知人宅に避難すること**も考えてみましょう。
- **マスク・消毒液・体温計が不足**しています。できるだけ自ら携行して下さい。
- 市町村が指定する避難場所、避難所が**変更・増設**されている可能性があります。災害時には**市町村ホームページ**等で確認して下さい。
- 豪雨時の屋外の移動は**車も含め危険**です。やむをえず**車中泊**をする場合は、浸水しないよう**周囲の状況**等を十分確認して下さい。



今のうちに、 自宅が安全かどうかを 確認しましょう！



ハザードマップ

検索

避難行動判定フロー

スタート！

あなたがとるべき避難行動は？

ハザードマップ※で自分の家がどこにあるか確認し、印をつけてみましょう。

※ハザードマップは浸水や土砂災害が発生するおそれの高い区域を着色した地図です。着色されていないところでも災害が起こる可能性があります。

家がある場所に色が塗られていますか？

いいえ

色が塗られていなくても、周りとは比べて低い土地や崖のそばなどにお住まいの方は、市区町村からの避難情報を参考に必要に応じて避難してください。

はい

災害の危険があるので、原則として※、自宅の外に避難が必要です。

例外

※浸水の危険があっても、
①洪水により家屋が倒壊又は崩落してしまうおそれの高い区域の外側である
②浸水する深さよりも高いところにいる
③浸水しても水がひくまで我慢できる、水・食糧などの備えが十分にある場合は**自宅に留まり安全確保することも可能**です。

※土砂災害の危険があっても、十分堅牢なマンション等の上層階に住んでいる場合は**自宅に留まり安全確保することも可能**です。

ご自身または一緒に避難する方は避難に時間がかかりますか？

いいえ

はい

安全な場所に住んでいて身を寄せられる親戚や知人はいますか？

はい

いいえ

警戒レベル3が出たら、**安全な親戚や知人宅に避難**しましょう(日頃から相談しておきましょう)

警戒レベル3が出たら、市区町村が指定している**指定緊急避難場所**に避難しましょう

安全な場所に住んでいて身を寄せられる親戚や知人はいますか？

はい

いいえ

警戒レベル4が出たら、**安全な親戚や知人宅に避難**しましょう(日頃から相談しておきましょう)

警戒レベル4が出たら、市区町村が指定している**指定緊急避難場所**に避難しましょう